


**Manual de
Aplicação
da Marca da
Incubadora
Edição 2016**



INCUBADORA
Instituto Federal
Espírito Santo



INSTITUTO FEDERAL
Espírito Santo





INCUBADORA
Instituto Federal
Espírito Santo


Aplicação de cores

RGB | Hexadecimal | CMYK | PANTONE

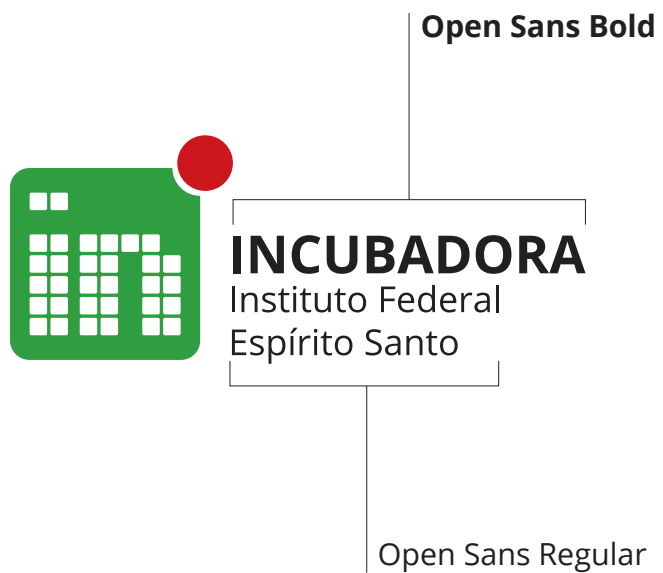


 R50 G160 B65
HEX #2f9e41
C75 M0 Y100 K15
PANTONE 362 C

 R200 G25 B30
HEX #cd191e
C0 M100 Y100 K15
PANTONE 187 C

 R0 G0 B0
HEX #000000
C0 M0 Y0 K100
PANTONE process black C

Tipografia





INCUBADORA
Instituto Federal
Campus Vitória



INCUBADORA
Instituto Federal
Campus Santa Teresa



INCUBADORA
Instituto Federal
Campus Venda Nova do Imigrante



INCUBADORA
Instituto Federal
Campus Serra

Limite de redução



Assinatura Conjunta



Ministério da
Educação

**Governo
Federal**

Versões monocromáticas

Monocromática positiva



Monocromática negativa



Escala de cinza



Versões monocromáticas

